



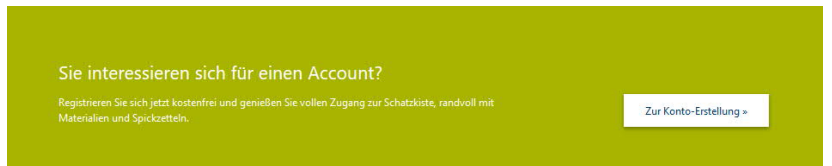
REHAVISTA.de

Anmeldung für „MeinREHAVISTA“

Mit der Neugestaltung unserer Homepage sind unsere zahlreichen Materialien, Tipps und Tricks sowie Anleitungen in den Rubriken: Rundum-Service -> Schatzkiste und Technik-Support -> Spickzettel gebündelt worden. Diese Bereiche geben Ihnen die Möglichkeit für jede Situation, Geräteoption oder AnwenderIn nach passenden Inhalten und Materialien zu stöbern. Etwas Passendes gefunden? Einfach Inhalte herunterladen und verwenden, so profitieren Sie von der Schatzkiste und den Spickzetteln und sparen wertvolle Zeit im Alltag. Der volle Umfang der Schatzkiste und Spickzettel ist exklusiv für „MeinREHAVISTA“-NutzerInnen. In diesem Spickzettel erfahren Sie, wie Sie sich schnell Ihren Zugang sichern, um den vollen Umfang nutzen zu können.

1, 2, 3 – im Nu dabei:

1. Wählen Sie im Bereich „Rundum-Service“ -> „MeinREHAVISTA“ die Möglichkeit: „Zur Konto-Erstellung“



MeinREHAVISTA - Konto erstellen

Persönliche Angaben:

Anrede: *
Bitte wählen Sie aus

Vorname: *
Hier Ihren Vornamen

Nachname: *
Hier Ihren Nachnamen

Titel:
Hier Ihr Titel

Benutzerdaten:

E-Mail: *
Hier Ihre gültige E-Mail-Adresse

Kennwort: *
mind. 8 Zeichen

Kennwort wiederholen: *
Bitte wiederholen Sie das Kennwort

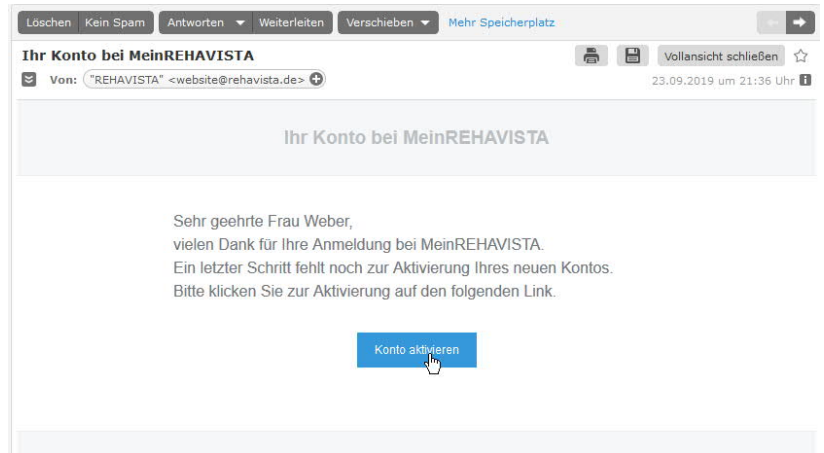
2. Füllen Sie in der sich öffnenden Maske alle mit * versehenen Pflichtfelder aus.









Bestätigen Sie Ihre Eingabe mit „jetzt registrieren“

Tipp: An dieser Stelle können Sie sich auch für unseren monatlichen Newsletter registrieren!



3. Sie erhalten nun eine Bestätigungs-Mail an die von Ihnen angegebene E-Mail-Adresse (bitte auch den Spamordner prüfen). Öffnen Sie diese und klicken Sie auf den enthaltenen Bestätigungslink: Konto aktivieren



Technik-Support: Spickzettel 	Rundum-Service: Schatzkiste 
 Anleitungen	 Seitensets
 Funktionshinweise	 Lernmaterial
 Fehlerbehebung	 Spielideen

